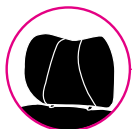


## Funcies van de Controller


# Controller



### Hoofdsteun

Hoogte: 0 - 5 - 10 cm

Bediening:  
aan de  
hoofdsteun zelf




### Rughoek

-12° - +22°

Bediening:  
aan rechterkant  
van de stoel




Opblaasbare  
bekkensteun



### Gewichtsinstelling

40 - 130 kg

Bediening:  
midden onder  
voorzijde v/d zitting



### Armleggers


Bediening:  
draaiknop aan  
onderzijde van de  
armleggers



### Zithoogte

41-55 cm

Bediening:  
aan beide zijden  
van de stoel



### Zithoek

-5° - +15°

Bediening:  
aan beide zijden  
van de stoel

## Afmetingen

Rugleuning (b x h)

47 x 48 cm

Zitting (b x d)

51 x 48 cm

Stervoet

ø 71 cm

# Instellen van uw Controller



## Hoofdsteun

Hoogte en hoek zijn verstelbaar.




## Armleggers

De hoek van de armleggers is verstelbaar d.m.v. een draaiknop aan de onderzijde. De armleggers zijn naar boven toe wegklapbaar.



## Opblaasbare bekkensteun.

D.m.v. een luchtpompje kan de bekkenondersteuning versterkt worden - lucht eruit laten lopen d.m.v. de drukknop op het pompje.



## Instellen rughoek

Hendel naar boven trekken - rughoek kan aangepast worden.



## Gewichtsinstelling

Rechtsomdraaien van de knop geeft een grotere tegenkracht en andersom.



## Verstellen van de zithoogte

Hendel naar boven trekken - zithoogte kan aangepast worden



## Verstellen zithoek

Hendel naar boven draaien: mechaniek verstelbaar

Hendel horizontaal: mechaniek gefixeerd

Hendel naar beneden draaien - mechaniek permanent bewegend